

## Zeilschool het Molenhuis



## Inleiding

Wat leuk dat u bij ons geboekt heeft! Komende zomervakantie is het zover, uw kind(eren) gaan met ons mee op zeilkamp bij "Zeilschool Het Molenhuis" om een geweldig zeilweek te beleven. Om zowel u als uw kind(eren) zo goed mogelijk voor te bereiden op deze week hebben we deze praktische informatie voor u samengesteld. In de praktische informatie laten we u alvast kennis maken met het reilen en zeilen op onze zeilschool en geven wij u kennis van handige informatie en praktische tips.

## Inhoudsopgave

<b>Inleiding</b> .....	<b>2</b>
<b>1. Contact</b> .....	<b>5</b>
1.1 Hoofdinstructeur.....	5
1.2 Noodgevallen .....	5
1.2 Eigenaar .....	5
<b>2. Breng ons op de hoogte!</b> .....	<b>6</b>
2.1 Allergieën en diëten .....	6
2.2 Extra zorg of aandacht voor uw kind.....	6
<b>3. Het brengen en ophalen van uw kind(eren)</b> .....	<b>7</b>
3.1 Aankomst- en ophaaltijden overzicht.....	7
3.2 Ontvangst zondag met COVID-19.....	8
3.3 Ophalen woensdag en zaterdag met COVID-19 .....	10
<b>4. Paklijst</b> .....	<b>13</b>
<b>5. Zeilkleding</b> .....	<b>15</b>
5.1 Zwemvesten.....	16
5.2 Wetsuits .....	16
5.3 Zeilpakken .....	16
5.4 Zeilschoentjes .....	17
5.5 Zeilhandschoentjes.....	17
<b>6. Telefoongebruik</b> .....	<b>18</b>
6.1 Telefoon gebruik jongere kinderen (6-12 jaar) .....	18
6.2 Telefoon oudere leeftijd (12-18 jaar) .....	19
<b>7. Onze visie op leeftijdsgroepen</b> .....	<b>20</b>
<b>8. Social Media</b> .....	<b>22</b>
8.1 Foto's en filmpjes.....	22
8.2 Volg ons! .....	22
<b>9. De stafgroep en de verschillende functies daarbinnen</b> .....	<b>23</b>
9.1 Hoofdinstructeurs.....	23
9.2 Opleiders .....	23
9.3 Zeilcoaches.....	23

9.4 Instructeurs.....	24
9.4 Kampstaf.....	24
<b>10. Molenhuis winkeltje .....</b>	<b>25</b>
<b>11. Veel gestelde vragen.....</b>	<b>26</b>
<b>12. Zeilschool Het Molenhuis, Certificeringen &amp; haar partners.....</b>	<b>30</b>
12.1 CWO.....	30
12.2 Gecertificeerde begeleiding.....	30
12.3 Stichting Garantiefonds Reisgelden (SGR).....	30
12.4 HISWA .....	31
12.5 Watersportverbond .....	31
12.6 Sailcenter .....	31
12.7 Magic Marine .....	31
12.8 Sail-a-Way.....	32
12.9 Boot Akkrum .....	32
<b>13. Routebeschrijving met de auto.....</b>	<b>33</b>
13.1 Adres.....	33
13.2 Vanaf de A6.....	33
13.3 Vanaf de A7.....	33
13.4 Aanvullend .....	34
<b>16. Routebeschrijving met openbaar vervoer.....</b>	<b>35</b>
16.1 Vanaf Heerenveen.....	35
16.2 Vanaf Sneek.....	35
16.3 Looproute vanaf de bushalte Woudsend, Centrum .....	35
<b>Bijlage 1: Inschrijfformulier cursist Zeilschool het Molenhuis.....</b>	<b>36</b>
<b>Bijlage 2: Privacyverklaring .....</b>	<b>37</b>



## 1. Contact

Wij vinden het belangrijk altijd bereikbaar te zijn voor eventuele vragen en of andere belangrijke zaken. Hiervoor zijn wij dan ook dag en nacht bereikbaar. Tijdens de zeilkampen hebben wij daarom twee aanspreekpunten waar u terecht kan.

### 1.1 Hoofdinstructeur

De hoofdinstructeur is gedurende de week de eindverantwoordelijke voor het kamp en het welzijn van uw kind. Bij de hoofdinstructeur kunt u terecht voor alle vragen met betrekking tot uw kind en het zeilkamp. Ook kan het voorkomen dat de hoofdinstructeur zelf contact met u opneemt om een vraag te stellen of u te informeren.

Telefoon hoofdinstructeurs, voor al uw vragen betreffende het kamp:

#### **06-83159758 24 uur per dag bereikbaar**

U kunt naar dit nummer **bellen, whatsappen en smsen**.

Ook kunt u natuurlijk altijd mailen naar: [info@zeilschoolhetmolenhuis.com](mailto:info@zeilschoolhetmolenhuis.com)

### 1.2 Noodgevallen

Voor noodgevallen en andere gevallen waarbij u liever direct contact heeft met de eigenaar hebben wij een noodnummer. Ook dit nummer is 24 uur per dag bereikbaar.

#### **Noodnummer: 06-46026715**

### 1.2 Eigenaar

Jeroen Wolthuis is sinds maart 2016 de nieuwe eigenaar van "Zeilschool Het Molenhuis". Hij komt vanaf zijn zevende al als cursist op "Het Molenhuis", heeft hier zijn eerste stappen in de zeilwereld gezet en is er sindsdien niet meer weg te slaan. Zijn grootste passie is om kinderen te leren zeilen en ze tevens de gaafste en vetste week van het jaar te bezorgen. Jeroen zal tijdens de zomerweken veel op de zeilschool te vinden zijn om het reilen en zeilen van de zeilschool samen met de hoofdinstructeurs in goede banen te leiden. Voor vragen vanaf uw zijde zijn de aanwezige hoofdinstructeurs altijd te bereiken op 06-83159758. Indien u vragen heeft die u liever direct met de eigenaar bespreekt is Jeroen tijdens de zomerweken tussen 08.00 en 22.00 uur te bereiken op 06-46026715. Bovendien kunt u in geval van nood natuurlijk altijd contact opnemen met Jeroen, hij is 24/7 bereikbaar voor noodgevallen.

## 2. Breng ons op de hoogte!

Om ervoor te zorgen dat wij de week zo goed en volledig mogelijk kunnen inrichten voor uw kind is het voor ons belangrijk om van een aantal zaken op de hoogte te zijn.

### 2.1 Allergieën en diëten

U heeft in het boekingsstelsel de mogelijkheid gehad om voor uw kind in te vullen of deze een allergie hebben of een bepaald dieet volgen. Onder diëten valt bijvoorbeeld ook of er vegetarisch of Halal gegeten wordt. Omdat wij deze ook richting onze leverancier moeten communiceren is het belangrijk dat deze informatie concreet en volledig is.

Als u het bij uw boeking heeft aangegeven hoeft u geen verdere actie te ondernemen, als u vergeten bent allergieën of voorkeuren te vermelden dan zouden wij dat nog graag per mail van u horen.

### 2.2 Extra zorg of aandacht voor uw kind

Kinderen die extra zorg of aandacht nodig hebben vanwege bijvoorbeeld ADHD, autisme, astma of bepaalde allergieën zijn van harte welkom op “Zeilschool het Molenhuis”. Voor ons is het wel belangrijk dat wij hier van tevoren van op de hoogte te zijn om hier rekening mee te kunnen houden met bijvoorbeeld het voorbereiden van de staf en de kamerverdeling.

Wij willen u er wel op wijzen dat “Het Molenhuis” zeilkampen aanbiedt, waarbij de staf alle kinderen evenveel aandacht zal willen geven. Kinderen die heel veel individuele aandacht, zorg of begeleiding nodig hebben, lopen de kans dat ze hierdoor niet helemaal goed mee kunnen draaien. Wij staan natuurlijk altijd open om met u hierover van tevoren te overleggen en te bespreken wat er mogelijk en nodig is. U kunt hierover contact opnemen met de eigenaar via telefoon of email. De contactgegevens vindt u onder het kopje “contact”.

In het kort is geen probleem als uw kind wat extra aandacht van ons nodig heeft, wel bent u verplicht de zeilschool voorafgaand op de hoogte te stellen. Als blijkt dat wij niet op de hoogte waren of de situatie niet houdbaar blijkt, behoudt de zeilschool alle rechten voor om het zeilkamp vroegtijdig te beëindigen.

## 3. Het brengen en ophalen van uw kind(eren)

### 3.1 Aankomst- en ophaaltijden overzicht

#### **Aankomsttijden zondag, 7-daags zeilkamp:**

- Wieken (16-18 jaar): **13:00 uur**
- Jager (14-16 jaar): **13:00 uur**
- Windkoppel (12-14 jaar): **14:30 uur**
- Wuifelaar (10-12 jaar): **16:00 uur**
- Bonkelaar (6-9 jaar): **16:00:uur**

#### **Ophaaltijden zaterdag, 7-daags zeilkamp:**

- Alle leeftijden: **10.00 uur**

#### **Aankomsttijden zondag en woensdag 3,5-daags zeilkamp:**

- Alle leeftijden, zondag: **16.00 uur**
- Alle leeftijden, woensdag: **13.00 uur**

#### **Ophaaltijden woensdag en zaterdag, 3,5-daags zeilkamp:**

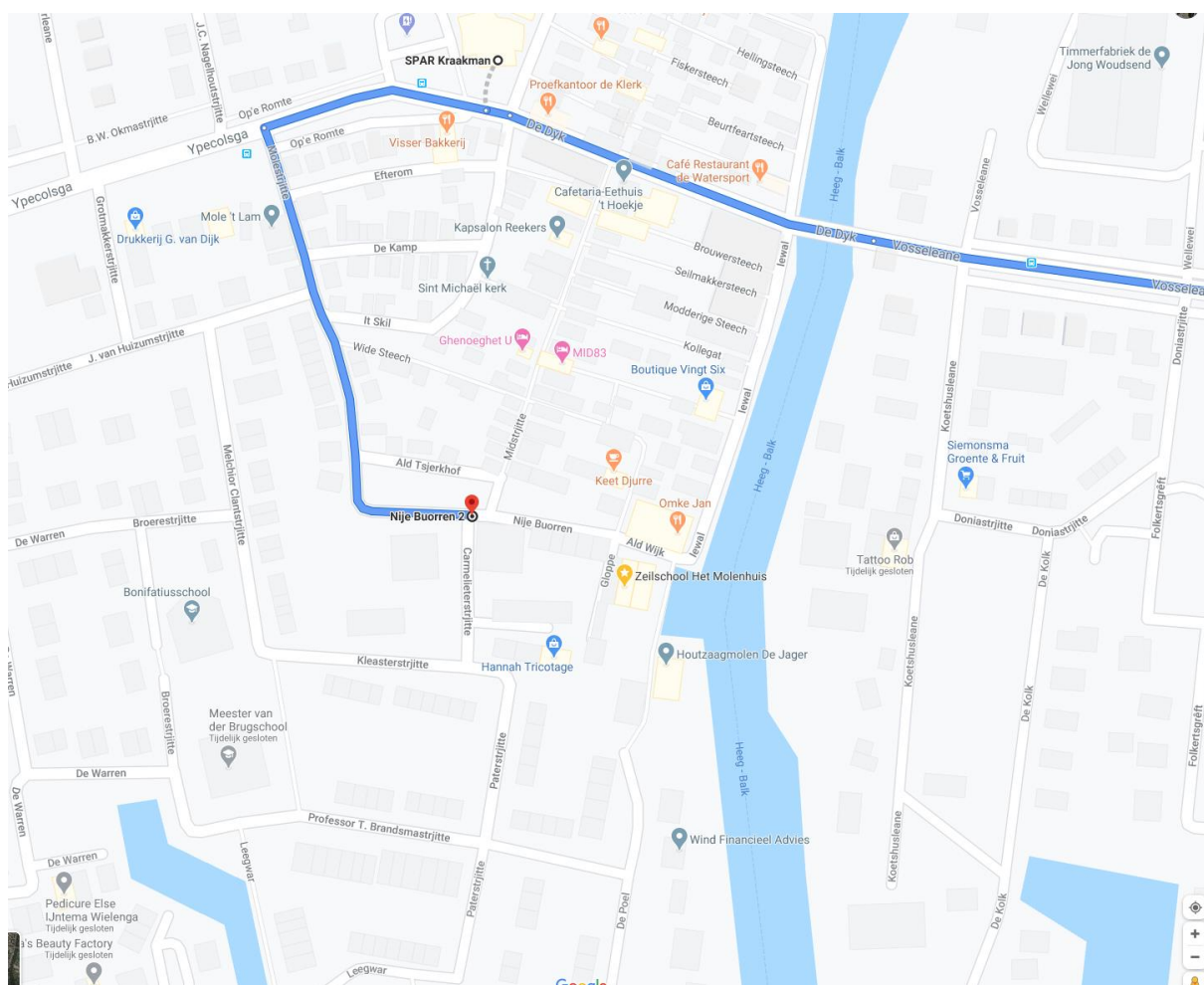
- Alle leeftijden, zaterdag: **10.00 uur**
- Alle leeftijden, woensdag: **12.00 uur**

#### **Aankomst- en ophaaltijden externe zeilkampen:**

- Aankomst elke dag om: **08:45 uur**
- Ophaaltijd elke dag om: **17:00 uur**

## 3.2 Ontvangst zondag met COVID-19

Doordat we allemaal te maken hebben met het COVID-19 virus zal de ouderontvangst er helaas anders uitzien dan jullie van ons gewend zijn. Dit jaar zullen wij helaas geen orderontvangst op de locatie hebben maar zal de aankomst zijn via het “kiss & ride” principe dat veelal bij stations wordt gebruikt. De cursisten worden afgezet bij het onderstaande “drop off point”:





Ouders dienen bij aankomst zoveel mogelijk in de auto te blijven en alleen uit te stappen om de kinderen te helpen met het pakken van hun spullen. Vervolgens zal de ingevulde gezondheidsverklaring worden gecheckt door één van onze stafleden en wordt de temperatuur opgenomen. Bij goedkeuring worden de kinderen door een van onze instructeurs naar de zeilschool en hun kamer begeleidt. Bij klachten moet de cursist helaas weer huiswaarts keren. **Let op:** bij kinderen t/m 11 jaar is het toegestaan voor één ouder om mee te gaan naar de zeilschool. Mocht dit het geval zijn dan willen wij jullie vragen om op de nabijgelegen parkeerplaats te parkeren en dan richting het “drop off point” te lopen met uw kind(eren).

Na het uitkiezen van een bed begeleiden onze instructeurs de cursisten naar de inschrijftafel waar onze hoofdinstructeurs uw kind(eren) kunnen inschrijven. Dit inschrijven zal in het teken staan van het controleren van de persoonlijke gegevens van uw zoon/dochter en het doornemen van eventuele belangrijke informatie waar wij rekening mee moeten houden; u kunt hierbij bijvoorbeeld denken aan medicatiegebruik, allergieën en diëten etc. Wij vragen u voor het inschrijven het (ingevulde) inschrijfformulier, een kopie van de verzekeringspas en een kopie van een identiteitsbewijs mee te nemen en bij de hand te houden. Onze Hoofdinstructeur archiveert deze document en gebruikt deze uitsluitend voor noodgevallen, de documenten worden de week erna vernietigd.

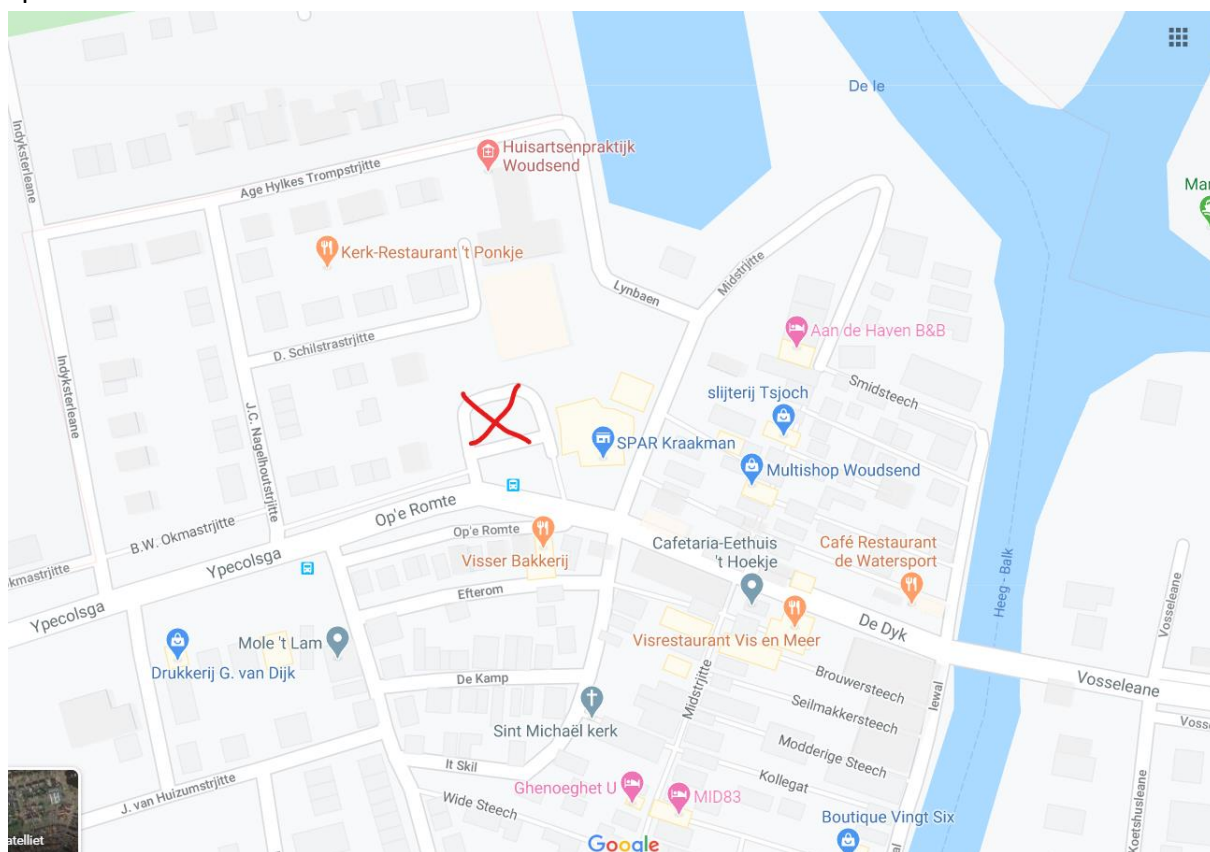
Na het inschrijven is het tijd om ons bezig te gaan houden met de zeil gerelateerde zaken. Onze hoofdinstructeurs zullen uw zoon/dochter verwijzen naar ons team van instructeurs dat gaat helpen bij het uitzoeken van de juiste zeiloutfit, aangepast aan de boot die uw zoon/dochter deze week gaat zeilen. Ieder kind krijgt een passend zwemvest uitgereikt en daarbij wordt een passend wetsuit uitgezocht, indien uw zoon/dochter een boot vaart uit “de natte sectie” (zie pagina 16, zeilkleding). Wanneer u een zeilpak of zeilschoentjes heeft gehuurd worden deze ook meteen uitgezocht. Uiteraard bestaat ook de mogelijkheid deze ter plekke nog bij te huren. Ook bieden wij zeilhandschoentjes aan die u op de locatie zelf kunt aanschaffen. Na de ontvangst en het inschrijven gaan wij op zondagmiddag altijd nog het water op om kennis te maken met elkaar en (weer) vertrouwd te raken met de zeilboot en de omgeving.

## 3.3 Ophalen woensdag en zaterdag met COVID-19

Na 6 dagen van hard varen, gave avondspellen, vette disco's, onwijs veel lachen en nieuwe vrienden is het weer tijd om naar huis te gaan. Helaas zal door het virus ook het ophalen er anders uitzien dan normaal. Hier zullen we gaan werken met drie "pick-up points" waar de kinderen om **10:00 uur** kunnen worden opgehaald. Wij willen u vragen om de kinderen op dezelfde manier op te halen als bij het wegbrengen. Daarbij is het belangrijk dat ouders zoveel mogelijk in de auto blijven zitten en alleen de auto uitkomen op te helpen met het inladen van de spullen.

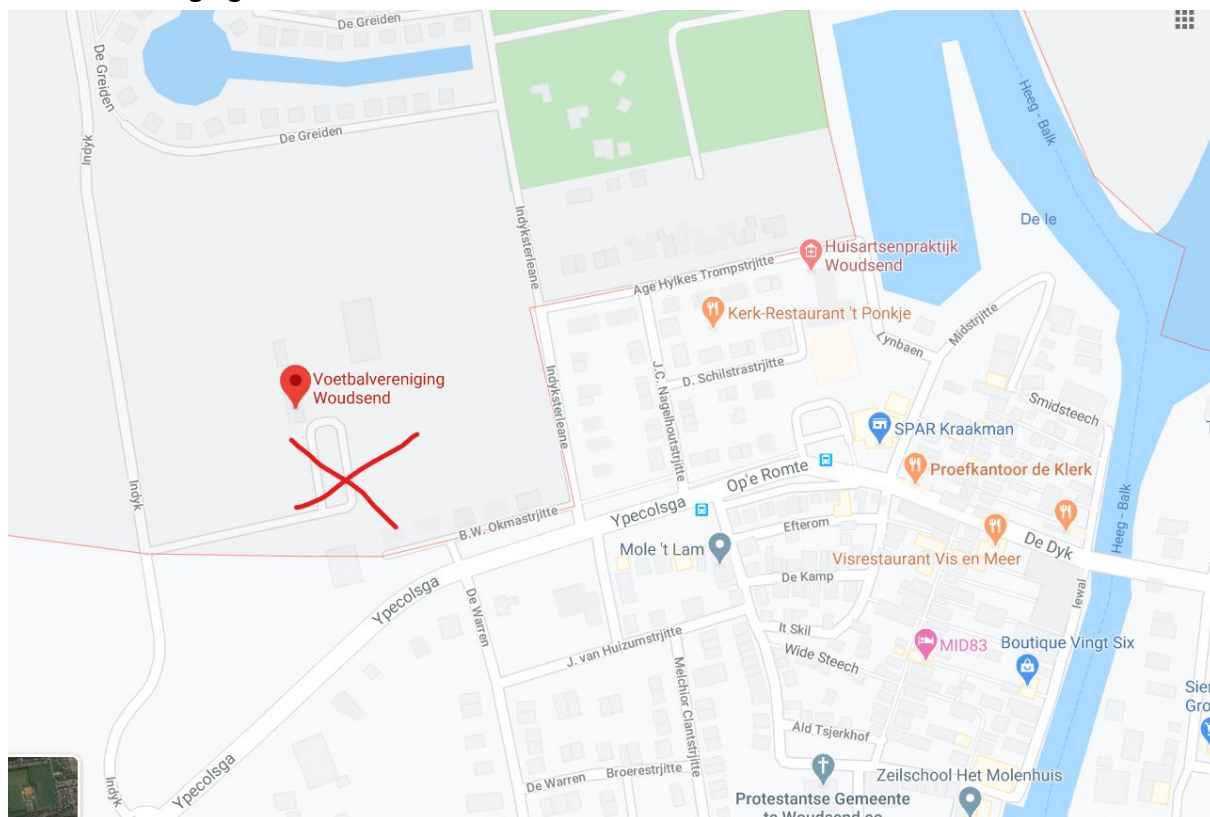
### Pick-up point Jager/Wieken:

Voor de twee oudste leeftijdsgroepen (14-18) zal het ophaalpunt de parkeerplaats zijn bij de spar.



## Pick-up point Windkoppel

Voor de leeftijdsgroep 12-14 zal het ophaalpunt zijn op de parkeerplaats van de voetbalvereniging van Woudsend.



## Pick-up point Bonkelaar & Wuifelaar

Voor de twee jongste leeftijdsgroepen is er geen pick-up point nodig. Voor deze leeftijdsgroepen is het toegestaan voor één ouder om de kinderen op te halen op de zeilschool.

## 3.5 Brengen en ophalen externe zeilkampen

Wanneer u heeft gekozen voor een extern zeilkamp dan komen uw kind(eren) overdag bij ons zeilen, maar niet bij ons slapen. Uw kind(eren) worden elke dag om **08:45** verwacht op Zeilschool Het Molenhuis om een dag lang plezier te maken op het water. Na een dag lang zeilen komen ze weer terug op de zeilschool en kunnen ze om **17:00** worden opgehaald. Deze tijden zullen gedurende het gehele zeilkamp gelden. Mocht er een dag van worden afgeweken dan zal de hoofdinstructeur contact met u opnemen. Hierbij is het ook belangrijk dat de ouders niet mee het terrein op lopen. Bij ouders van kinderen onder de twaalf is dit wel toegestaan.



## 4. Paklijst

- Hoeslaken (te huren bij "Het Molenhuis"\*)
- Kussensloop (te huren bij "Het Molenhuis"\*)
- Slaapzak of deken (te huren bij "Het Molenhuis"\*)
- Pyjama
- Slippers
- Toiletspullen
- Badhanddoek (te huren bij "Het Molenhuis"\*)
- Kleding (denk ook aan genoeg warme kleding)
- Kleding om in te zeilen (kleding die nat mag worden)
- Sokken en ondergoed
- Schoenen (tip: neem minimaal 2 paar schoenen mee)
- Zeilschoentjes (te huren bij "Het Molenhuis"\*)
- Zeilpak (te huren bij "Het Molenhuis"\*)
- Zeilhandschoentjes (te koop bij "Het Molenhuis"\*)
- Wetsuit (te huren bij "Het Molenhuis"\*)
- Zwemvest\*\*
- Zwemkleding
- Pet
- Zonnebril
- Zonnebrandcrème
- Zakgeld\*\*\*
- Eventuele medicijnen
- Ingevuld Inschrijfformulier
- Kopie ID/paspoort
- Kopie pasje zorgverzekering

\*Zeilschoentjes, zeilpakken en wetsuits zijn bij ons te huren tijdens het boeken van het zeilkamp. Tevens zijn beide bij te huren op de locatie zelf. Zeilhandschoentjes kunnen op de locatie zelf worden gekocht. Ook kunt u bij ons een linnenpakket huren. Dan hoeft u zelf geen slaappullen of badhanddoeken mee te nemen. Het linnenpakket bestaat uit een: dekbed, bedlinnen en badhanddoeken voor de gehele week.

\*\*Ieder kind krijgt bij ons een passend zwemvest uitgereikt dat gratis gedurende de hele week geleend kan worden.

\*\*\*Er is op "Het Molenhuis" de mogelijkheid om naast de door ons verzorgde maaltijden en snacks extra snoepjes, snacks en blikjes drinken te kopen. I.v.m. Corona is het dit jaar helaas niet mogelijk om de nabij gelegen dorpjes te verkennen. Wij adviseren om uw kind(eren) €15 tot €25 zakgeld mee te geven.

## 5. Zeilkleding

Om u goed te kunnen adviseren over welke kleding uw zoon/dochter nodig heeft tijdens de zeilweek, hebben wij allereerst de verschillende bootsoorten die wij aanbieden verdeeld over twee verschillende secties: "de natte sectie" en "de droge sectie". Hieronder vindt u een tabel met al onze bootsoorten, de sectie waartoe deze behoren en de daarbij behorende zeilkleding

Bootsoort	Sectie	Zeilkleding
Optimist	Droge sectie	Zeilpak, zeilschoentjes en handschoentjes aan te raden
Laerling	Droge sectie	Zeilpak, zeilschoentjes en handschoentjes aan te raden
Hobie Catsy	Natte sectie	Wetsuit, zeilschoentjes, zeilpak en handschoentjes aan te raden
Laser Pico	Natte sectie	Wetsuit, zeilschoentjes, zeilpak en handschoentjes aan te raden
Hobie T1	Natte sectie	Wetsuit, zeilschoentjes, zeilpak en handschoentjes aan te raden
RS Feva	Natte sectie	Wetsuit, zeilschoentjes, zeilpak en handschoentjes aan te raden
Laser Vago	Natte sectie	Wetsuit, zeilschoentjes, zeilpak en handschoentjes aan te raden
Laser Bahia	Natte sectie	Wetsuit, zeilschoentjes, zeilpak en handschoentjes aan te raden
Dart 16	Natte sectie	Wetsuit, zeilschoentjes, zeilpak en handschoentjes aan te raden
Valk	Droge sectie	Zeilpak en handschoentjes aan te raden
Tirion	Droge sectie	Zeilpak en handschoentjes aan te raden
Brisling	Droge sectie	Zeilpak, zeilschoentjes en handschoentjes aan te raden

## 5.1 Zwemvesten

Zwemvesten zijn verplicht. Veiligheid is voor ons het allerbelangrijkste; daarom krijgt iedere cursist een zwemvest van de zeilschool te leen.

## 5.2 Wetsuits

Wetsuits zijn verplicht als je onder “de natte sectie” valt. Deze zorgen ervoor dat je warm blijft als je in het water valt. Daarom krijgt iedere cursist die onder “de natte sectie” valt van ons een wetsuit te leen. Om ervoor te zorgen uw kind(eren) altijd een goed en nieuw wetsuit heeft, vragen wij hiervoor €15 eigen bijdrage. U kunt er natuurlijk ook voor kiezen om een eigen wetsuit mee te nemen.

## 5.3 Zeilpakken

Zeilpakken zijn ten eerste aan te raden als je onder “de droge sectie” valt. Het is belangrijk om je te kunnen beschermen tegen een eventuele regenbui, opspattend water of harde (koude) wind. Heeft uw kind geen zeilpak? Dan kunt u deze huren voor €25 bij “Het Molenhuis”.

Tip: Wij raden af om regenpakken aan te schaffen. Deze gaan binnen afzienbare tijd kapot, omdat deze pakken niet gemaakt zijn om veel mee door een boot te bewegen en tevens snel uitscheuren. Bovendien bieden regenpakken niet het comfort dat onze professionele pakken bieden en houden deze ook slechts koude wind tegen.

Tip: Als je onder “de natte sectie” valt is het ook aan te raden een zeilpak mee te nemen of bij te huren. Tijdens dagen/weken met minder weer (regen of kou) is het erg fijn om een zeilpak over je wetsuit te kunnen aantrekken waardoor je warmer blijft en beter beschermd bent tegen de wind. Ook in weken met mooi weer kan een zeilpak erg fijn zijn om te dragen, vooral tijdens de pauzes en lunches, omdat je hierdoor minder snel afkoelt.



## 5.4 Zeilschoentjes

Voor alle bootsoorten behalve de Valk en de Tirion is het aan te raden om zeilschoentjes te dragen. Zeilschoentjes zijn gemaakt om soepel op door een boot te kunnen bewegen. Je voeten blijven er warmer in dan in normale schoenen als deze nat worden. Bovendien voorkom je dat je je eigen mooie schoenen verpest doordat deze nat en vies worden. Heeft uw kind geen zeilschoentjes? Dan kunt u bij ons zeilschoentjes voor €10 per week huren bij "Het Molenhuis". U kunt de schoentjes ook kopen, dit voor een bedrag van €20.

Tip: voor de Valk en de Tirion is het aan te raden om goede waterdichte schoenen te dragen zoals zeillaarzen of kaplaarzen.

## 5.5 Zeilhandschoentjes

Voor alle kinderen is het aan te raden zeilhandschoentjes mee te nemen naar de zeilschool. Dit is geen vereiste voor een goede zeilweek, maar het biedt wel veel meer comfort om te varen met zeilhandschoentjes dan zonder zeilhandschoentjes. Heeft uw kind geen zeilhandschoentjes? Dan kunt u deze voor €10 aanschaffen bij "Het Molenhuis".

## 6. Telefoongebruik

Veel kinderen nemen tegenwoordig een telefoon mee naar "Het Molenhuis"; heel begrijpelijk want de smartphones zijn totaal geïntegreerd in onze samenleving. Toch proberen wij op "Het Molenhuis" om het gebruik van de mobiele telefoons te beperken en te reguleren, met name omdat het veel leuker is om met z'n allen bezig te zijn, spellen te spelen en lekker te praten, dan dat iedereen op zijn telefoon bezig is. Overdag als we aan het varen zijn adviseren we iedereen de telefoons op de accommodatie te laten. Tijdens het zeilen zijn we zo druk bezig dat een telefoon eigenlijk helemaal niet gebruikt hoeft te worden en het zou natuurlijk vervelend zijn als deze op de bodem van het meer terecht komt. Mocht(en) uw kind(eren) de telefoon toch mee willen nemen op het water, dan is dit op eigen risico.

Uit veiligheidsoverwegingen hebben onze instructeurs op het water altijd hun eigen telefoon bij zich om met elkaar in contact te kunnen staan, indien nodig. Telefoons kunnen overdag het beste op de accommodatie worden opgeborgen. Gedurende de dag zijn er meerdere stafleden van ons aanwezig op "Het Molenhuis" en op het moment dat wij met zijn allen de accommodatie verlaten, gaan de deuren altijd op slot. De privé spullen zijn dus veilig op de locatie zelf. Als we van het water af komen, is er voor de kinderen even vrije tijd om te chillen, douchen of naar huis te bellen.

### 6.1 Telefoon gebruik jongere kinderen (6-12 jaar)

Ook de jongere kinderen nemen steeds vaker een telefoon mee om naar huis te bellen. Deze jonge leeftijdsgroep is vaak voor het eerst op kamp en/of voor het eerst zo ver van huis. Soms hebben de kinderen wat langer de tijd nodig om te wennen aan de nieuwe situatie en het weg van huis zijn. Het is verleidelijk om dan elke dag contact te hebben vanuit het thuisfront met uw kind(eren).

Echter, uit onze ervaring blijkt dat het voor jonge kinderen vaak lastig is om gedurende de week veel in contact te staan met het thuisfront. Vaak leidt elke dag contact met het thuisfront hierbij sneller tot heimwee dan dat het heimwee laat afnemen. Uit ervaring weten wij dat heimwee het beste opgelost wordt door veel leuke dingen te ondernemen en bezig

te blijven gedurende de dag. Onze (hoofd)instructeurs zijn hier dan ook hoog voor opgeleid en weten hoe het beste om te gaan met heimwee.

Gedurende de week zullen wij u zelf op de hoogte houden via updates op onze Facebook met verhalen, foto's en filmpjes. Mocht u toch graag elke dag contact hebben met uw kind(eren), dan vragen wij u om dit even voorafgaand aan de start van de zomerweek te bespreken met de hoofdinstructeurs. Ook kunt u hier tijdens de week natuurlijk altijd over bellen met onze hoofdinstructeurs (zie kopje contact voor het juiste telefoonnummer). Indien uw kind(eren) geen mobiele telefoon hebben maar wilt u toch gedurende de week met hem/haar contact opnemen, dan kunnen wij dat altijd faciliteren.

## 6.2 Telefoon oudere leeftijd (12-18 jaar)

Deze oudere leeftijdsgroep is vaak al meer gewend aan het gebruik van een mobiele telefoon en bij ons ook vrijer in het gebruik hiervan. Toch proberen we ook hier te voorkomen dat het gebruik van mobiele telefoons de gezelligheid van het kamp verstoort. Bovendien blijkt vaak dat de kinderen zo druk met elkaar zijn en dat het zo gezellig is dat er geen tijd is om het contact met thuis te onderhouden. De mooie verhalen en foto's worden dan opgespaard voor het einde van de week. Hierbij houden wij dan ook altijd aan: "geen bericht, is goed bericht".

Mocht uw zoon/dochter last hebben van heimwee, dan is het vaak verleidelijk om elke dag contact te hebben vanuit het thuisfront met uw kind(eren). Echter, uit onze ervaring blijkt dat elke dag contact met het thuisfront sneller tot heimwee leidt dan dat het heimwee laat afnemen. Ervaring heeft ons geleerd dat heimwee het beste opgelost wordt door veel leuke dingen te ondernemen en bezig te blijven gedurende de dag. Onze (hoofd)instructeurs zijn hier dan ook voor opgeleid en weten hoe het beste om te gaan met heimwee.

Mocht u toch graag elke dag contact hebben met uw kind(eren), dan vragen wij u om dit even voorafgaand aan de start van de zomerweek te bespreken met de hoofdinstructeur. Ook kunt u hier gedurende de week natuurlijk altijd over bellen met onze hoofdinstructeur. Indien uw kind(eren) geen mobiele telefoon hebben, maar wilt u toch gedurende de week met hem/haar contact opnemen, dan kunnen wij dat altijd faciliteren.

## 7. Onze visie op leeftijdsgroepen

Bij Zeilschool Het Molenhuis werken we met vijf verschillende leeftijdsgroepen. Iedere leeftijdsgroep heeft zijn compleet eigen programma, assortiment aan boten en eigen special tijdens het zeilkamp! Op die manier zorgen we ervoor dat leeftijdsgenootjes altijd bij elkaar zitten en het programma is afgestemd op de desbetreffende leeftijdsgroep.

De vijf leeftijdsgroepen:



### ``Bonkelaar`` 6-9 jaar

Dit is onze jongste leeftijdsgroep waar we de cursisten spelenderwijs leren zeilen. Tijdens dit zeilkamp kiezen wij ons vaarwater zorgvuldig uit, zo blijft het zeilen altijd veilig, leuk en leerzaam. Op de kant zorgen wij er daarnaast extra goed voor deze leeftijdsgroep. Denk dan bijvoorbeeld aan het helpen bij het tandenpoetsen tot aan het helpen bij het maken van het lunchpakketje.

Nieuw dit jaar is dat wij de week beginnen met een openingspraatje om de week goed van start te gaan. Hierbij betrekken wij alle stafleden, alle cursisten en alle ouders van de cursisten. Tijdens de opening zullen eerst de stafleden worden voorgesteld. Na het voorstellen zullen de cursisten alvast met de instructeurs starten met bijvoorbeeld het op en aftuigen van een boot of het doen van een kennismakingsspel. Vervolgens zal de hoofdinstructeur u meenemen in hoe de week eruit zal zien en wat voor u als ouder goed is om te weten. Door gezamenlijk te starten kunnen wij ervoor zorgen dat u met een goed gevoel uw kinderen aan ons over laat voor de leukste week van het jaar.



### ``Wuifelaar`` 10-12 jaar

Een zeilkamp op de Wuifelaar staat in het teken van spelenderwijs leren zeilen en zo baas in eigen boot te worden. Qua inhoud lijkt het programma van de Wuifelaar erg veel op het programma van de Bonkelaar. Het verschil met de Bonkelaar is dat de kinderen iets meer keuze en vrijheid hebben in de keuze voor het programma ook mogen zij een half uur later naar bed. Daarnaast zal de groep tijdens de activiteiten worden losgetrokken van de Bonkelaar. Dus ze spelen andere spellen die meer aansluiten bij de leeftijd en zo proberen wij ook voor de Wuifelaar het meest passende programma samen te stellen.



De week voor de Wuifelaar start gezamenlijk met een openingspraatje van de hoofdinstructeur. Dit doen wij samen met alle stafleden, alle cursisten en alle ouders van de Wuifelaar. Tijdens de opening zal de week worden geopend, vervolgens worden alle stafleden voorgesteld. Na het voorstellen zullen de instructeurs met de cursisten alvast beginnen met bijvoorbeeld het op en aftuigen van de boot of een kennismakingsspel. Daarna zal de hoofdinstructeur u meenemen in hoe het kamp eruitziet en wat goede dingen zijn om te weten voordat u vertrekt. Dit alles om ervoor te zorgen dat u met een goed en vertrouwd gevoel richting huis gaat.



## ``Windkoppel`` 12-14 jaar

De Windkoppel is perfect voor de beginnende en fanatieke zeiler. Een zeilkamp op de Windkoppel staat in het teken van goed leren zeilen, wedstrijden varen en vette spellen! Ook is er de ruimte om na het zeilen met de nieuw gemaakte vrienden te chillen of het dorpje in te gaan.



## ``Jager`` 14-16 jaar

Met de op één na oudste groep zeilers op Zeilschool Het Molenhuis, de Jagers, vorm je dit zeilkamp een hechte groep. Hier maak je vrienden voor het leven! Bij de Jager combineren we hard zeilen met veel gezelligheid. Ook de beginnende zeiler wordt hier in meegenomen waardoor je na een week gezelligheid ook goed kunt zeilen.



## ``Wieken`` 16-18 jaar

Dit zeilkamp wordt gekenmerkt door de unieke combinatie van hard zeilen en veel feesten. De meest ervaren instructeurs zullen met de nieuwste en snelste boten met de Wieken het water op gaan. Lange tochten of grote wedstrijden komen daarbij vaak terug. Op de kant draait het om gezelligheid en feesten. De Wieken is daarnaast speciaal ingericht om de laatste stappen te zetten voordat je in het voor- of najaar op gaat voor je instructeursopleiding. Of als laatste knallende afsluiting van het bestaan als cursist om vervolgens deel te nemen aan onze kampstafopleiding.

## 8. Social Media

### 8.1 Foto's en filmpjes

Elke week maken wij foto's van het zeilen, de leuke spellen op de kant en de gezellige avonden. Ook is ons doel om elke week een filmpje te maken, waarin allerlei gave hoogtepunten van de week langskomen. Gedurende de week zullen wij elke dag een update plaatsen, dit kan zijn op onze Facebookpagina, ons Instagram account, Twitter of Youtube. Deze foto's en filmpjes zijn er om het thuisfront op de hoogte te stellen van alles wat wij beleven, maar ook een mooie herinnering van de vetste week van het jaar!

Als uw kind(eren) niet op de foto of video willen, dan houden wij daar natuurlijk rekening mee. Wij vragen u aan het begin van de week om schriftelijk toestemming.

### 8.2 Volg ons!

U kunt ons op verschillende social media volgen. Wij zijn onder de naam "Zeilschool Het Molenhuis" te vinden op: Facebook, Instagram, Twitter, Youtube, en Spotify!

## 9. De stafgroep en de verschillende functies daarbinnen

Gedurende een zeilkamp hebben wij een groot aantal stafleden die hun uiterste best doen een fantastische week neer te zetten voor uw kind. Hieronder wat meer informatie over hun rol.

### 9.1 Hoofdinstructeurs

Elke week wordt het zeilkamp op de locatie geleid door een hoofdinstructeur en een opleider. De hoofdinstructeur is de eindverantwoordelijke van de zeilkampen en tevens het aanspreekpunt voor de ouders tijdens de week. De hoofdinstructeur richt zich vooral op de cursisten- en stafzorg tijdens een week. Daarnaast ondersteunt hij of zij de kampstaf in hun werkzaamheden en zorgen ervoor dat alle zaken op de kant goed verlopen. Elke week heeft één hoofdinstructeur.

Onze hoofdinstructeurs zijn stafleden met jarenlange ervaring en zijn daardoor zeer goed in staat om het kamp te leiden. Tijdens de week kunt u voor al uw vragen terecht bij de hoofdinstructeurs; zij zijn **24 uur per dag bereikbaar op 06-83159758**. Indien u vragen heeft die u liever direct met de eigenaar bespreekt is Jeroen tijdens de zomerweken tussen 08.00 en 22.00 uur te bereiken op 06-46026715. Bovendien is hij in geval van nood altijd bereikbaar.

### 9.2 Opleiders

De opleiders zijn de nautisch eindverantwoordelijken van de zeilkampen. Dit zijn onze meest ervaren instructeurs die bezig zijn met de opleidingscursus van de CWO of deze al succesvol hebben afgerond. Er is meestal één opleider per zeilkamp. Zij ondersteunen de zeilcoaches in hun werkzaamheden en zijn eindverantwoordelijk voor het eindniveau van alle cursisten. Samen met de hoofdinstructeur leiden zij het kamp.

### 9.3 Zeilcoaches

Elke week zijn er ook een aantal zeer ervaren instructeurs aanwezig. Als belangrijkste taak hebben zij het waarborgen van de veiligheid en het plezier van de cursisten. Verder zijn zij er om de instructeurs te helpen. Dit doen zij op didactisch vlak door hen te begeleiden op hoe zij hun lessen kunnen verbeteren. Maar ook met een extra handje bij bijvoorbeeld het aanleggen van alle boten. De dagelijkse leiding op het water ligt verder ook in handen van de zeilcoaches.

## 9.4 Instructeurs

De instructeurs zijn samen met de kampstaf eigenlijk de belangrijkste stafleden die wij hebben. Zij hebben namelijk het meeste directe contact met de cursisten. De instructeurs zijn de mensen die de zeillessen geven op het water. Zij passen de zeillessen aan op niveau en zo werken ze, samen met de cursist, toe naar het volgende CWO-diploma. Al onze instructeurs zijn CWO-gecertificeerd en staan klaar om jou de leukste week van het jaar te bezorgen!

## 9.4 Kampstaf

Naast de instructeurs zijn de kampstaf heel erg belangrijk voor het kamp. Zij zorgen er namelijk voor dat de sfeer ten alle tijden goed is op het kamp. Dit doen zij door na te denken over leuke thema's en het opzetten van de allerleukste spellen. Daarnaast zorgen zij er overdag samen met de hoofdinstructeur voor dat de accommodatie schoon wordt gemaakt en dat er lekker eten op tafel staat.

## 10. Molenhuis winkeltje

Deze zomer zullen er meerdere zeilproducten of gave gadgets te verkrijgen zijn bij 'Het Molenhuis winkeltje'. Dit winkeltje zal op de zondag, woensdag en zaterdag uitgesteld worden, maar natuurlijk kunnen er ook gedurende de week spullen worden gehaald. Bij "Het Molenhuis winkeltje" zijn de volgende producten te verkrijgen:

- Zeilhandschoenen
- Zeilschoentjes
- Molenhuis hoodie trui
- Molenhuis pet
- Molenhuis zonnebril
- Telefoonhoesje



## 11. Veel gestelde vragen

### **Gaat mijn kind veilig op zeilkamp?**

Veiligheid staat bij “Zeilschool Het Molenhuis” voorop. Op “Het Molenhuis” is er dag en nacht goed opgeleide staf aanwezig, die zorg draagt voor een veilig omgeving. Daarnaast hebben wij elke week een hoofdinstructeur, die verantwoordelijk is voor het verloop van de zomerweek en in nauw contact staat met de eigenaar. Om de veiligheid van uw kind(eren) te waarborgen nemen wij aan het begin van de week enkele regels door die wij hanteren op “Zeilschool Het Molenhuis”. Tijdens de zeillesen en ook met alle andere activiteiten op en bij het water is het dragen van een zwemvest verplicht. Kortom: bij ons is uw kind in goede handen!

### **Zijn jullie altijd bereikbaar?**

Tijdens de zeilkampen zijn wij dagelijks gedurende de hele dag telefonisch te bereiken. U kunt voor al uw vragen bellen met de hoofdinstructeur. Ook kunt u voor vragen die u liever direct met de eigenaar bespreekt, contact met hem opnemen. Daarnaast is onze eigenaar ook 24 uur per dag, 7 dagen per week bereikbaar voor noodgevallen. Tevens zijn wij bereikbaar via de mail en per sms. De contactgegevens zijn te vinden op het visitekaartje dat u bij aankomst op “Het Molenhuis” ontvangt. Ook zijn deze gegevens te vinden in deze praktische informatie onder het kopje “contact” en op de site [www.zeilschoolhetmolenhuis.com](http://www.zeilschoolhetmolenhuis.com).

### **Wat is de achtergrond van de staf?**

Onze instructeurs weten hoe ze met kinderen van verschillende leeftijden moeten omgaan. Ze volgen vaak een opleiding die raakvlakken heeft met pedagogiek, psychologie of sport en beweging, of werken in het dagelijks leven veel met kinderen. Tevens zijn bijna al onze instructeurs zelf ook cursist geweest op “Zeilschool Het Molenhuis” en willen zij graag het plezier dat zij zelf hebben beleefd als cursist nu overdragen aan uw kind(eren).

Voordat onze instructeurs bij ons les mogen geven, leiden wij hen zelf op. Zowel hun eigen niveau van zeilen, als hun capaciteiten om les te geven. Ook worden hun vaardigheden om kinderen op het kamp te begeleiden door ons in de opleiding aangereikt en gedurende de weken gecontroleerd en gewaarborgd.

## **Slapen jongens en meisjes gescheiden?**

Op al onze zeilkampen slapen jongens en meisjes apart. De kinderen worden daarnaast ingedeeld naar leeftijd en slapen dus altijd met leeftijdgenootjes op een kamer. Ook de staf slaapt gescheiden van de cursisten, maar is natuurlijk wel altijd in de buurt en altijd voor de kinderen te bereiken.

## **Houden jullie rekening met vegetariërs en speciale diëten?**

Uiteraard houden we rekening met vegetariërs en verschillende diëten. Wij kunnen echter alleen volledig rekening houden met aangepaste diëten, als dit door u duidelijk vermeld wordt bij de boeking.

## **Mijn kind heeft extra zorg of aandacht nodig. Kan hij/zij wel mee op vakantie?**

Kinderen die extra zorg of aandacht nodig hebben vanwege bijvoorbeeld ADHD, autisme, astma of bepaalde allergieën zijn van harte welkom op “Zeilschool het Molenhuis”. Wij willen u wel vragen dit aan te geven bij de boeking en ook bij de inschrijving bij aanvang van de zomerweek, zodat wij hier rekening mee kunnen houden.

Wij willen u er wel op wijzen dat “Het Molenhuis” zeilkampen aanbiedt, waarbij de staf alle kinderen evenveel aandacht zal willen geven. Kinderen die heel veel individuele aandacht, zorg of begeleiding nodig hebben, lopen de kans dat ze hierdoor niet helemaal goed mee kunnen draaien. Wij staan natuurlijk altijd open om met u hierover van tevoren te overleggen en te bespreken wat er mogelijk en nodig is. U kunt hierover contact opnemen met de eigenaar via telefoon of email. De contactgegevens vindt u onder het kopje “contact”.

## **Mijn kind heeft nog nooit eerder gezeild, is dat een probleem?**

Helemaal niet zelfs! De zeillessen worden ingedeeld en opgebouwd op verschillende niveaus. Alle kinderen worden ingedeeld op hun eigen niveau en onze instructeurs zijn opgeleid om verschillende niveaus les te kunnen geven. Heeft uw kind nog nooit gezeild, dan beginnen we met de beginselen en de basis van het zeilen. Is uw kind al verder gevorderd in de zeilboot, dan leren we hem/haar moeilijkere manoeuvres en gaan we de technieken perfectioneren.

## **Mijn kind valt in twee leeftijdsgroepen, welke groep moet ik boeken?**

U hierover adviseren is eigenlijk moeilijk voor ons. In welke groep uw kind(eren) zich het beste thuis voelt is erg afhankelijk van het kind zelf. Wij hebben een aantal schakelleeftijden (12, 14 en 16) die in 2 verschillende leeftijdsgroepen voorkomen. U als ouder kunt het beste inschatten in welke groep uw kind het beste zal passen.

Bijvoorbeeld: Is uw kind net 14 en voelt hij of zij zich beter thuis bij jongere kinderen, kies dan voor de 12-14 groep. Is uw kind al verder in zijn of haar ontwikkeling dan is de 14-16 groep geschikter.

Mocht u twijfelen over welke groep u moet kiezen en wilt u hierover overleggen; u kunt altijd contact met ons opnemen per mail of telefoon. De contactgegevens vindt u onder het kopje "contact". Mocht tijdens de zomerweek blijken dat de gekozen leeftijdsgroep toch niet de juiste is, dan zullen wij er alles aan doen om uw zoon/dochter over te plaatsen naar een andere leeftijdsgroep, mits dit mogelijk is.

## **Kan mijn kind zich zonder vriendje/vriendinnetje opgeven voor een zeilkamp of is hij/zij de enige?**

Meer dan de helft van alle "Molenhuis" cursisten komt zonder vriendje of vriendinnetje op zeilkamp dus dat is geen probleem! Onze zeilkampen zijn zo opgebouwd dat iedereen elkaar vanaf het begin van de vakantie al leert kennen en wij dragen er zorg voor dat niemand buiten de boot valt. Daarnaast zijn onze zeilkampen echte groepsvakanties, waarin we gezamenlijk activiteiten en (avond-) programma's volgen waar iedereen aan meedoet en met elkaar mengt. Uit persoonlijke ervaring weten we dat nieuwe vrienden en vriendinnen razendsnel worden gemaakt tijdens onze zeilkampen en iedereen het ontzettend gezellig heeft met elkaar.

## **Mijn kind gaat samen met een vriendje of vriendinnetje, kunnen zij in dezelfde kamer en lesgroep?**

Samen op zeilkamp is natuurlijk super leuk en dan wil je het liefst met je vriendje en vriendinnetje ook op dezelfde kamer slapen. Onze slaapkamers verschillen van 2 tot 10 slaapplekken en het is daardoor altijd mogelijk om met je vrienden samen een plekje te

vinden op dezelfde kamer. U kunt ook tijdens het boeken al opgeven met wie uw zoon of dochter op de kamer wil. Als u het tijdig hebt doorgegeven dan zorgen wij ervoor dat hier rekening mee wordt gehouden bij de kamerindeling.

Onze zeillessen worden ingedeeld op verschillende niveaus zodat iedereen kan leren wat bij zijn/haar niveau past. Hierdoor is het niet altijd mogelijk om in dezelfde groep les te krijgen als vriendjes of vriendinnetjes als zij verschillen in zeilniveau. Wij proberen hier uiteraard wel rekening mee te houden.

Wanneer wij gezamenlijke spellen en activiteiten doen, wordt de hele leeftijdsgroep door elkaar gemengd, zodat iedereen elkaar goed leert kennen. Tijdens de vrije tijd momenten ben je natuurlijk altijd vrij om te spelen en te relaxen met wie je wil.

## 12. Zeilschool Het Molenhuis, Certificeringen & haar partners

### 12.1 CWO

De Stichting CWO stelt zich ten doel een uniform diplomasysteem voor vrijwillige vaaropleidingen in te richten en in stand te houden. Zo zijn er diploma's voor bijna elke watersportdiscipline. Naast deze diploma's voor watersporters, zijn er ook opleidingen en diploma's voor instructeurs en examinatoren in elke tak van watersport. Bovendien wil de CWO de kwaliteit van de vaaropleidingen in Nederland waarborgen en die de kwaliteit zichtbaar maken voor de watersporters. De CWO is van mening dat plezier in watersport gewaarborgd wordt met een goede opleiding. Wilt u meer weten over de CWO? Check dan: [www.cwo.nl](http://www.cwo.nl).

### 12.2 Gecertificeerde begeleiding

Alle instructeurs van Zeilschool Het Molenhuis zijn CWO gecertificeerd! Kwaliteit en veiligheid staan bij ons op één. De instructeurs en de staf verblijven meerdere weken op Het Molenhuis, zodat ze alle ins en outs weten van de accommodatie, het vaarwater en de omgeving. Het is eigenlijk ons tweede thuis! Naast onze instructeurs hebben wij elke week een klein groepje "kaderleden", zeer ervaren instructeurs, wederom natuurlijk CWO gecertificeerd, die samen met de hoofdinstructeur en opleider de kwaliteit, veiligheid en het plezier van de zeillessen controleren en waarborgen. Dit alles omdat wij willen dat iedereen een leerzaam, gaaf en leuk, maar bovenal veilig zeilkamp heeft dat, hij of zij nooit meer vergeet! Wilt u meer weten over de CWO? Check dan: [www.cwo.nl](http://www.cwo.nl).

### 12.3 Stichting Garantiefonds Reisgelden (SGR)

Zeilschool Het Molenhuis, KvK nr. 65119770, is aangesloten bij SGR. U kunt dit controleren via [www.sgr.nl](http://www.sgr.nl). Binnen de grenzen van de SGR-garantieregeling vallen de op deze internetsite gepubliceerde reizen onder de garantie van SGR. Deze SGR-garantie houdt in dat de consument ervan verzekerd is dat zijn vooruitbetaalde reisgeld wordt terugbetaald als het Molenhuis door financieel onvermogen de overeengekomen prestatie niet kan nakomen.



## 12.4 HISWA

HISWA is een eenduidig, sterk en betrouwbaar merk. De merknaam HISWA komt voort uit de Nederlandse Vereniging voor Handel en Industrie op het gebied van Scheepsbouw en Watersport, die in 1932 werd opgericht. HISWA is binnen en buiten de watersport een vertrouwde naam. HISWA is een kwaliteitsmerk; een keurmerk voor bedrijven binnen de watersport, waar u vertrouwd zaken mee kunt doen. HISWA-leden profileren zich als vooraanstaande en betrouwbare ondernemingen. HISWA stelt scherpe eisen aan de kwaliteit van de leden en biedt tegelijkertijd goede garanties aan de consumenten en klanten. Als HISWA lid zijn wij gebonden aan de Algemene Voorwaarden die HISWA hanteert. Hierin staan de rechten en plichten beschreven van u als watersporter en voor ons als watersportbedrijf. Wilt u meer weten over HISWA? Check dan: [www.hiswa.nl](http://www.hiswa.nl).

## 12.5 Watersportverbond

Het Watersportverbond is een stichting die watersport bereikbaar en betaalbaar maakt voor iedereen. Het Watersportverbond is dagelijks bezig met de veiligheid en beschikbaarheid van vaarwater voor al zijn gebruikers. Maar ook behoren het stimuleren van jeugd en topsport tot hun werkzaamheden. Het Watersportverbond vertegenwoordigt hierin meer dan 440 aangesloten verenigingen en organisaties en circa 90.000 leden. Wilt u meer weten over het Watersportverbond? Check dan: [www.watersportverbond.nl](http://www.watersportverbond.nl).

## 12.6 Sailcenter

Sailcenter is de leverancier van alle gloednieuwe zeilboten en zeilpakken. Sailcenter is de grootste gespecialiseerde watersportwinkel voor catamarans en open zeilboten. Sailcenter is de officiële importeur van Laser, Dart, 29er, 49er, Musto skiffs, Winner, McLaughlin en SailQube Optimisten. Daarnaast leveren zij zeilkleding, onderdelen, voeren zij reparaties uit en verlenen zij nog tal van andere services voor de watersporter. Wilt u meer weten over Sailcenter? Check dan: [www.sailcenter.nl](http://www.sailcenter.nl).

## 12.7 Magic Marine

Magic Marine levert meerdere zeilbenodigdheden aan Zeilschool Het Molenhuis. Zo zijn de gloednieuwe wetsuits en zwemvesten met het prachtige Molenhuis logo door hun geleverd. Ook zijn onze zeilschoentjes en zeilhandschoentjes van dit merk afkomstig. Magic Marine is

31

opgericht in 1989 en richtte zich in het begin vooral op Nederlandse catamaranzeilers, maar breidde snel uit naar de Cadet en de Optimist zeilers. Tegenwoordig bieden zij verschillende lijnen zeilkleding en benodigdheden aan voor watersporters in allerlei verschillende disciplines. Wilt u meer weten over Magic Marine? Check dan: [www.magicmarine.com](http://www.magicmarine.com).

## 12.8 Sail-a-Way

Sail-a-Way levert de Valken en Laerlings voor Zeilschool Het Molenhuis. Dit bedrijf, gevestigd in het Friese Sneek en gelegen direct aan het Sneekermeer, biedt veel mogelijkheden als het gaat om het huren van (zeil)boten. Zo kunt u hier terecht voor het huren van een Valk, maar ook voor het huren van de Tirion, een kajuitboot. Ook levert Sail-a-way motorboten en sloepen voor als u lekker wilt toeren op het water, maar dit liever zonder zeilen doet. Wilt u meer weten over Sail-a-Way? Check dan: [www.sail-a-way.nl](http://www.sail-a-way.nl).

## 12.9 Boot Akkrum

Boot Akkrum is onze leverancier van buitenbootmotoren, gebruikt op al onze motorboten (begeleidingsboten). Dit bedrijf is gevestigd in het Friese dorp Akkrum, midden in het Friese merengebied. Zij bieden u een groot aanbod nieuwe en gebruikte boten, buitenboordmotoren, botentrailers en allerlei watersportartikelen en toebehoren voor uw boot. Bovendien zijn zij officieel dealer van Honda en Mercury. In hun showroom tonen zij een groot aantal rubberboten, vaste boten en buitenboordmotoren. Wilt u meer weten over Boot Akkrum? Check dan: [www.boot-kopen-friesland.nl](http://www.boot-kopen-friesland.nl).

## 13. Routebeschrijving met de auto

### 13.1 Adres

Ald Wyk 16 - 8551 PR Woudsend

### 13.2 Vanaf de A6

Verlaat de A6 bij afslag 18 "Oosterzee, richting Oosterzee/Follega/Woudsend". Sla linksaf naar de "Herenweg/N354", vervolg de N354 voor 10,8 km. Ga bij de rotonde rechtdoor naar de Vosseleane, vervolg uw weg rechtdoor de brug over.

Op de brug kunt u aan de linkerkant de molen al zien staan. Ga rechtdoor over de brug en sla vervolgens in de vierde straat linksaf naar de Molestrjitte. Hierna vervolgt u de weg mee naar links en kunt u vervolgens rechts afslaan de Carmelieterstrjitte in. Hier zijn meerdere parkeerplekken aan de kant van de weg te vinden en tevens is hier een klein parkeerterrein waar u kunt staan. Onze parkeerwachten, opgesteld op verschillende plekken in het dorp, onder andere op de brug, zullen u ook wijzen naar de parkeerplaatsen. Onder het kopje "Parkeren in Woudsend" vindt u een plattegrond met hierop de locaties van de parkeerplaatsen en "Het Molenhuis".

### 13.3 Vanaf de A7

Komt u vanaf de Afsluitdijk, dan verlaat u de A7 bij de afslag "Hommerts", naar de N354 richting "Hommerts/Woudsend". Houd rechts aan bij de splitsing om door te rijden in de richting van de "Lemmerweg/N354". Neem bij de rotonde de tweede afslag (rechtdoor). Neem ook op de tweede rotonde de tweede afslag (rechtdoor) en vervolg de "Lemmerweg/N354". Neem op de derde rotonde de eerste afslag naar de Vosseleane, waarna u uw weg vervolgt, rechtdoor de brug over.

Op de brug kunt u aan de linkerkant de molen al zien staan. Ga rechtdoor over de brug en sla vervolgens in de vierde straat linksaf naar de Molestrjitte. Hierna vervolgt u de weg mee naar links en kunt u vervolgens rechts afslaan de Carmelieterstrjitte in. Hier zijn meerdere parkeerplekken aan de kant van de weg te vinden en tevens is hier een klein parkeerterrein

waar u kunt staan. Onze parkeerwachten, opgesteld op verschillende plekken in het dorp, onder andere op de brug, zullen u ook wijzen naar de parkeerplaatsen.

## 13.4 Aanvullend

Houd er rekening mee dat er in Friesland veel waterwegen zijn waardoor u op uw route meerdere bruggen kunt tegenkomen die open kunnen staan, wat de reistijd kan verlengen.

Mocht u wegens omstandigheden meer dan een uur vertraging hebben, dan willen wij u vragen ons hiervan op de hoogte te stellen. We zijn te allen tijde bereikbaar op het telefoonnummer van de hoofdinstructeur: 06-83159758.

## 16. Routebeschrijving met openbaar vervoer

Mocht u met het openbaar vervoer naar zeilschool het Molenhuis komen dan kunt u het beste de trein pakken naar Heerenveen of Sneek. Vanaf deze steden kunt u uw reis vervolgen per bus.

### 16.1 Vanaf Heerenveen

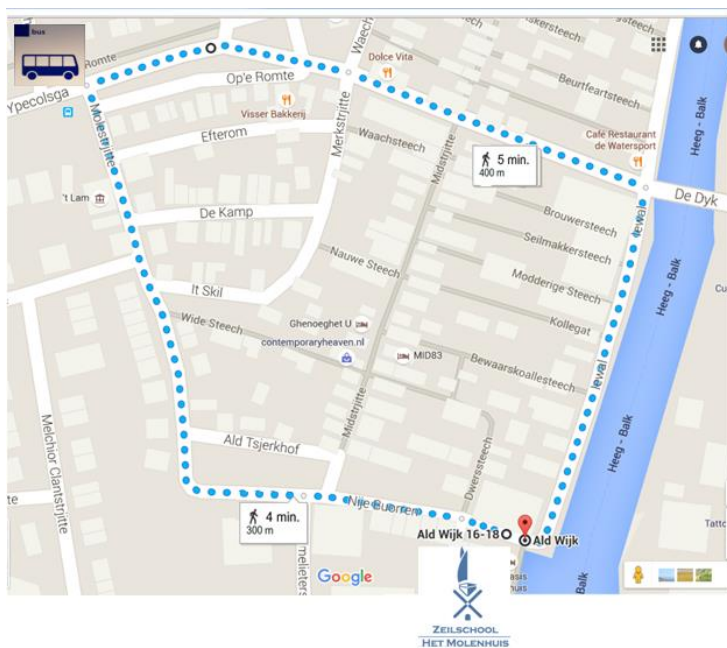
U stapt op het busstation in Heerenveen op bus 315 richting Emmeloord, Busstation. U stapt de tweede halte uit, op Lemmer Busstation, na 24 minuten. Vervolg uw weg met bus 47 richting Sneek. Na 32 minuten en 13 bushaltes stapt u uit bij Woudsend, Centrum.

### 16.2 Vanaf Sneek

Vanaf Sneek vertrekt bus 47, richting Lemmer via Balk. Deze bus vertrekt ieder uur om twee minuten over half. U stapt na 10 minuten en 13 haltes uit bij halte Woudsend, Centrum.

### 16.3 Looproute vanaf de bushalte Woudsend, Centrum

400 meter, 5 minuten lopen.





## Bijlage 1: Inschrijfformulier cursist Zeilschool het Molenhuis

Volledige voornaam/---namen .....

Roepnaam .....

Volledig achternaam .....

### **In geval van nood**

Naam/namen thuisblijvers .....

Telefoonnummer in geval van nood (1) .....

Telefoonnummer in geval van nood (2) .....

### **Medische gegevens**

Zorgverzekering .....

Polisnummer .....

Naam huisarts .....

Straat + huisnummer huisarts .....

Postcode + woonplaats huisarts .....

Telefoonnummer Huisarts .....

Eventueel medicatiegebruik .....

## Bijlage 2: Privacyverklaring

Beste ouders/verzorgers, Welkom op Het Molenhuis! Op Het Molenhuis zullen er dagelijks foto's en video's worden gemaakt van de cursisten om de thuisblijvers op de hoogte te houden en te laten meegenieten van het plezier van de kinderen. Ook zal er aan het eind van de week een weekfilm worden gemaakt met de leukste momenten van de week. Deze foto's en video's zullen worden gepost op onze social media kanalen, dit zijn Twitter, Instagram en Facebook. Daarnaast vragen wij u om een inschrijfformulier in te vullen met de belangrijkste gegevens over uw kind. Dit is om in het geval van calamiteiten snel en juist te kunnen handelen. Deze gegevens zullen na 1 jaar worden verwijderd.

In verband met de privacywet hebben wij uw schriftelijke toestemming nodig voor bovenstaande.

- Nee, ik ga niet akkoord
- Ja, ik ga akkoord

Naam cursist: ..... Naam ouder/verzorger:.....

Handtekening: